

Institución Educativa

# Diversificado - Chía

"En-Ruta a la Excelencia"

ACTIVIDAD DE MATEMÁTICAS 21

## Usos DE LOS RACIONALES

GRADO SEXTO

PROFESORA: INGRÍD CARDOZO



NOMBRE: \_\_\_\_\_

FECHA: \_\_\_\_\_



**SON PERSONAS QUE SE DEDICAN A REALIZAR VÍDEOS DE TODO TIPO PARA CONTAR LO QUE LES GUSTA HACER, DE TAL FORMA QUE TENGAN CONTENIDO PARA SUS SUSCRIPTORES, QUE DESPUÉS SE CONVERTIRÁN EN SUS FANS.**

COMO PROYECTO FINAL DE LA CLASE DE MATEMÁTICAS SERÁN YOUTUBERS, POR ESTA RAZÓN LOS ESTUDIANTES QUE LO HAGAN MEJOR TENDRÁN LA OPCIÓN DE OBTENER EN SU NOTA FINAL DEL CUARTO PERIODO EN "CINCO" Y DE PRESENTAR SU VIDEO EN LA SEMANA CULTURAL. PARA LOGRARLO DEBEN COMPLETAR EL SIGUIENTE PASO A PASO:

1. ESCOGE ENTRE UNA RECETA O UN VIDEO JUEGO, PARA QUE EXPLIQUES LA MANERA EN LA QUE SE USAN LOS NÚMEROS ENTEROS Y RACIONALES EN ELLOS.

PARA ESTO DEBES BUSCAR INFORMACIÓN EN INTERNET:

REVISAS LAS SIGUIENTES PÁGINAS:

[HTTPS://WWW.LAYLITA.COM/RECETAS/MOUSSE-DE-MARACUYA-RECETA/](https://www.laylita.com/recetas/mousse-de-maracuya-receta/)

[HTTP://LORDSMOBILE.IGG.COM/LP/?LANG=ES](http://lordsmobile.igg.com/lp/?lang=es)

ANOTA MÍNIMO 3 DE LAS PAGINAS CONSULTADAS PARA TU ELECCIÓN



RECUERDA QUE DEBES ELEGIR LO QUE MÁS TE GUSTE Y SEA DE TU INTERÉS.

- 2. DESPUÉS DE QUE TENGAS CLARO LO QUE VAS HACER, ESCRIBE LA PRIMERA PARTE DE TU VÍDEO QUE ES TU PRESENTACIÓN CREATIVA, EN LA QUE INCLUIRÁS TU NOMBRE, EL CURSO EL COLEGIO EN EL QUE ESTUDIAS Y EL NOMBRE ORIGINAL QUE LE DARÁS A TU VÍDEO.




---

---

---

---

---

---

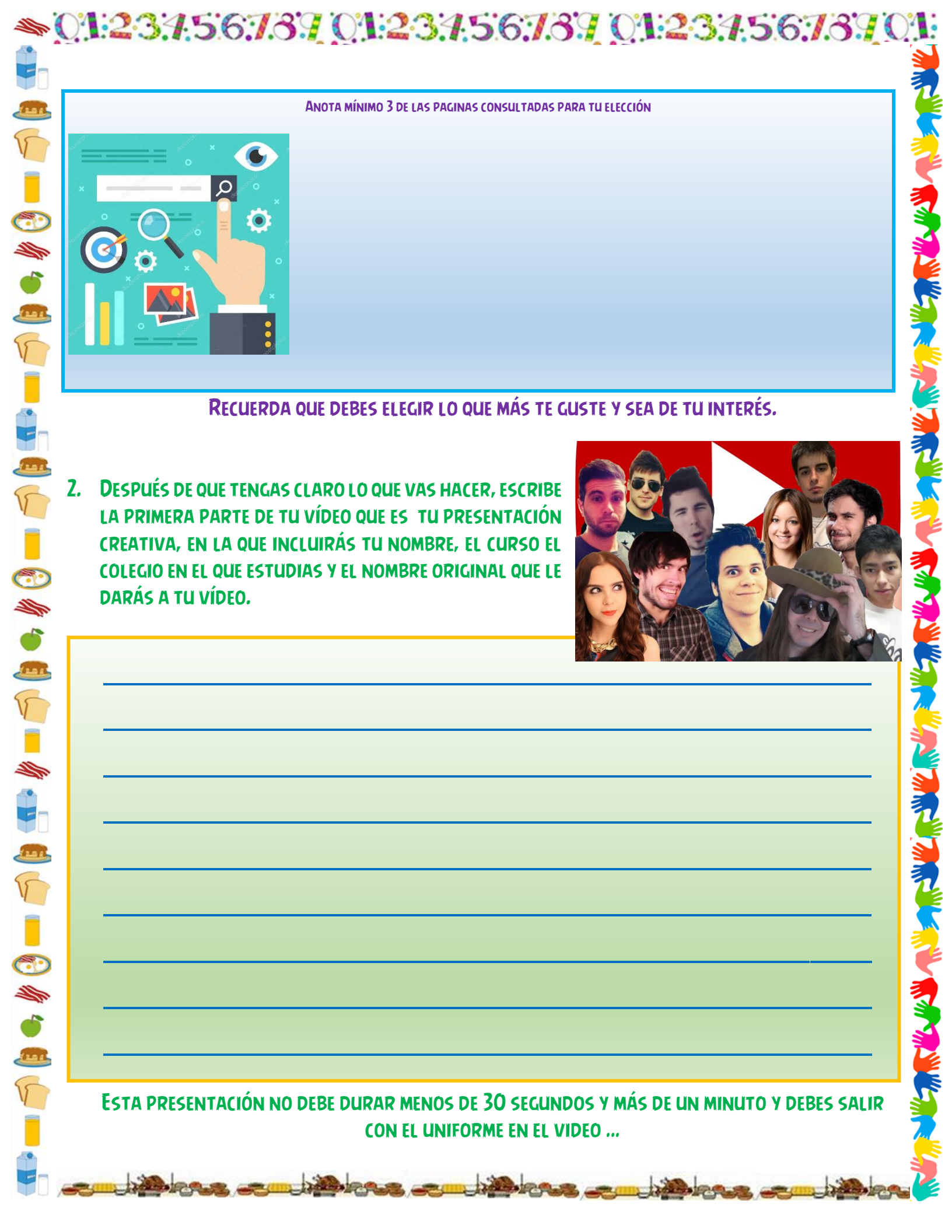
---

---

---

---

ESTA PRESENTACIÓN NO DEBE DURAR MENOS DE 30 SEGUNDOS Y MÁS DE UN MINUTO Y DEBES SALIR CON EL UNIFORME EN EL VIDEO ...





3. EN LA SEGUNDA PARTE PRESENTARÁS LA EJECUCIÓN DE TU RECETA O VIDEOJUEGO, PARA ELLO DEBES ESCRIBIR LO QUE VAS A DECIR EN EL PASO A PASO A MEDIDA QUE IRÁ CORRIENDO TU PRESENTACIÓN; AQUÍ ES IMPORTANTE USAR PALABRAS ADECUADAS Y QUE NO SE VEAN TAN LEÍDAS, AL CONTRARIO, DEBE VERSE Y DECIRSE FLUIDAMENTE. PARA ESTA PARTE DEBES USAR MÁS DE 5 MINUTOS MENOS DE 15.

USA LAS HOJAS DEL PORTAFOLIO PARA REGISTRAR LO QUE VAS A DECIR, ESTO ES LO QUE SE DENOMINA GUIÓN.

QUIATE CON LOS SIGUIENTES VÍDEOS:



[HTTPS://WWW.YOUTUBE.COM/WATCH?V=0l-HOPBgFv8](https://www.youtube.com/watch?v=0l-HOPBgFv8)



[HTTPS://WWW.YOUTUBE.COM/WATCH?V=I2AUB0QxD6Q](https://www.youtube.com/watch?v=I2AUB0QxD6Q)





4. EN LA TERCERA PARTE DEBES PRESENTAR LA RELACIÓN QUE TU ENCONTRASTE ENTRE LA RECETA O VIDEOJUEGO Y LOS NÚMEROS ENTEROS Y RACIONALES, ESTA ES LA MÁS IMPORTANTE PARA LA CLASE PUESTO QUE ALLÍ PONDRÁS EN JUEGO LO QUE HAS APRENDIDO... TENDRÁ UNA DURACIÓN DE MÍNIMO 3 MINUTOS Y MÁXIMO 5 MINUTOS.



ESCRIBE LAS RELACIONES ENCONTRADAS

Large empty rectangular box with a light blue gradient background, intended for writing the relationships found between the recipe/video game and integers/rational numbers.



5. ÚLTIMA PARTE HARÁS UNA DESPEDIDA EN LA QUE SE INCLUYA LOS AGRADECIMIENTOS A LAS PERSONAS QUE TE AYUDARON Y UNA INVITACIÓN PARA QUE SE SUSCRIBAN A TU CANAL DE YOUTUBE.

<p><b>Agradecimientos</b></p> <p>José Luis Graterol      Grupo UFF</p> <p>Videos e Imágenes      YouTube &amp; Google</p> <p><b>Música</b></p> <p><i>The Coasters - Yakety Yak</i></p> <p><i>The Script - Superheroes</i></p>	<hr/> <hr/> <hr/> <hr/> <hr/> <hr/>
---	-------------------------------------

6. ANTES DE EMPEZAR ELABORA UN ESQUEMA EN EL QUE SE INCLUYAN LUGARES E IDEAS PRINCIPALES DE CADA UNA DE LAS PARTES DEL VIDEO



01:23:45:6:7:8:9 01:23:45:6:7:8:9 01:23:45:6:7:8:9 01:



**FINALMENTE EDITARAS Y SUBIRÁS EL VÍDEO A YOUTUBE:**

[HTTPS://WWW.TECNOLOGIADETUATL.ELCORHEINGLES.ES/ACTUALIDAD/COMO-SER-YOUTUBER/](https://www.tecnologiadetuatl.elcortheingles.es/actualidad/como-ser-youtuber/)

[HTTPS://WWW.YOUTUBE.COM/WATCH?V=6LzG9YMQLLA](https://www.youtube.com/watch?v=6LzG9YMQLLA)

