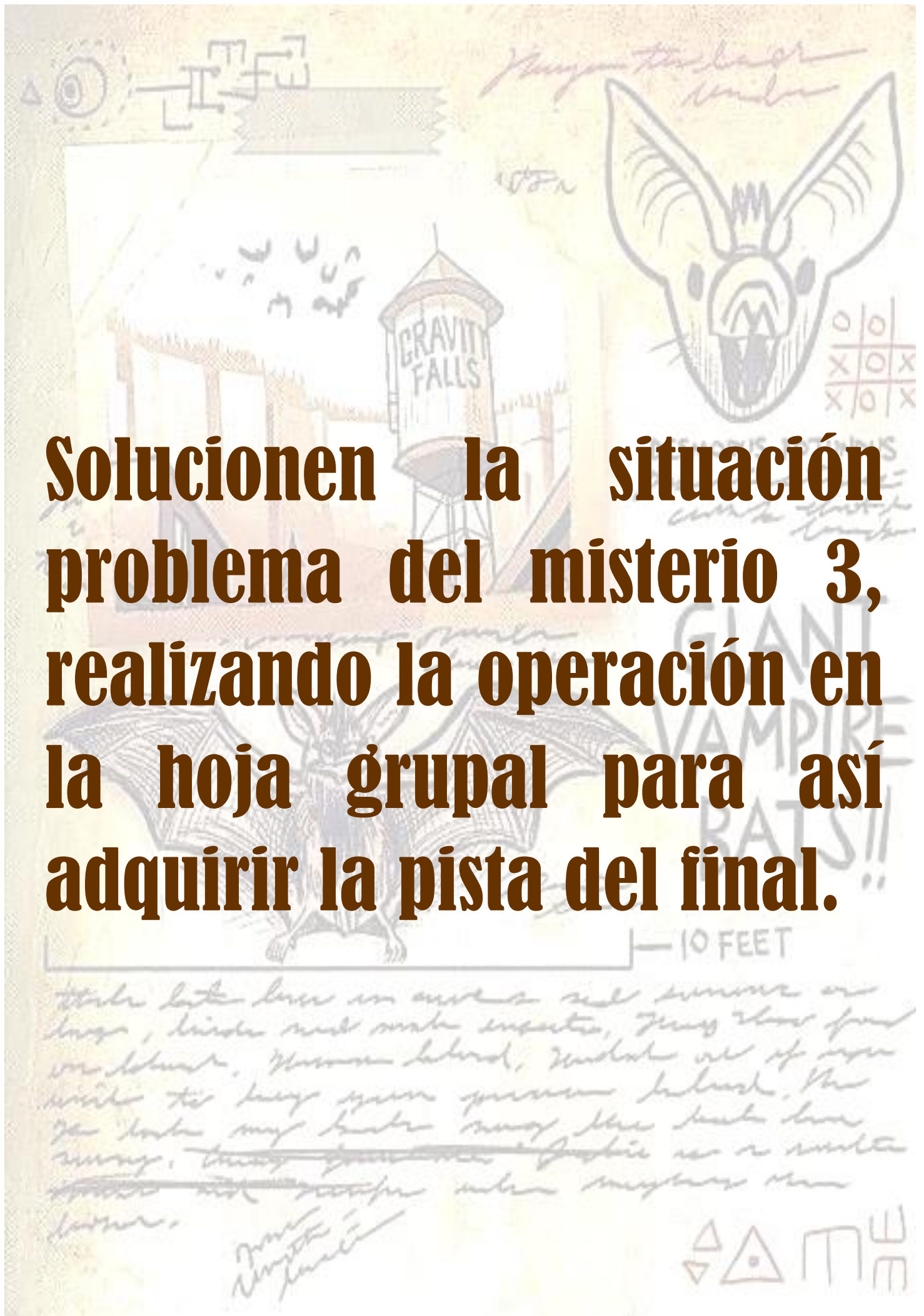


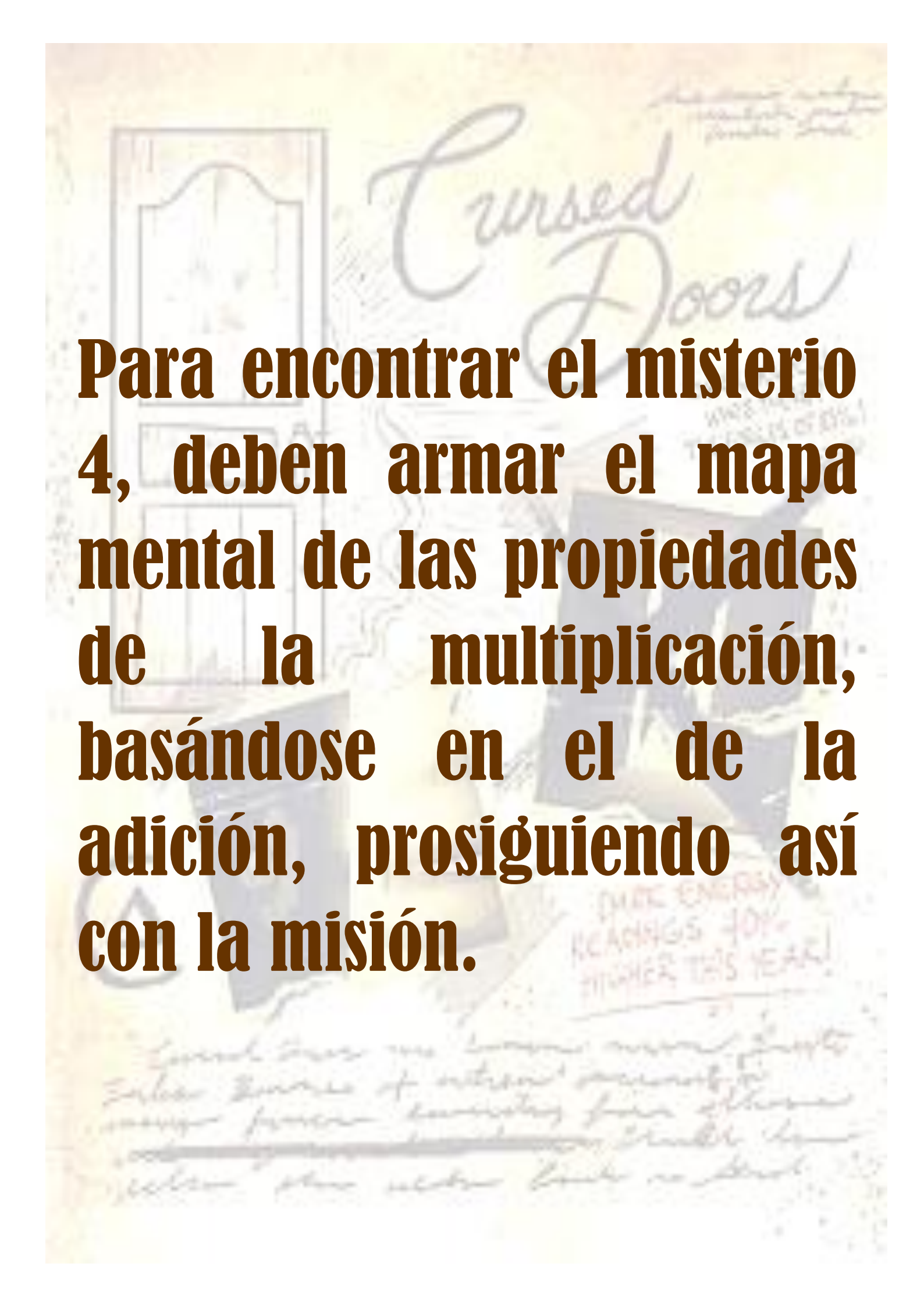
Para descubrir el misterio 1, deben armar el rompecabezas, pegarlo con cinta, hallar la frase y registrarla en la hoja grupal. Así podrán reclamar la pista para el final.



**El misterio 2 deben
revelarlo buscando las
palabras en la sopa de
letras, cuando la terminen
piden la que sigue.**

Solucionen la situación problema del misterio 3, realizando la operación en la hoja grupal para así adquirir la pista del final.





Para encontrar el misterio 4, deben armar el mapa mental de las propiedades de la multiplicación, basándose en el de la adición, prosiguiendo así con la misión.

The typical size of the common gnome ranges from ten to eighteen inches. This includes the hat. They refuse to remove their hats. Do they have pointy heads?

Mushrooms are a huge part of the

Used for

En el misterio 5 resolverán el problema haciendo la operación en la hoja grupal, la respuesta es esencial para reclamar la pista del desafío final.

Wakenot heads.

They are among both the most delightful and


most destructive magical species I have discovered.

But get them before they get you and their pet pinecone.

WEAKNESS
leaf blowers

POINTY
HATS!!

I must see what's under that blasted hat!



Para el misterio 6, deben armar el domino uniendo la operación o el dibujo con el resultado correspondiente, empezando con la ficha de la chocolatina. Péguenlo en la hoja grupal y así recibirán la pista para el final.

RAREZAS DEL BOSQUE

Hombre Polilla

Esta leyenda urbana

que un mito: ¡lo he

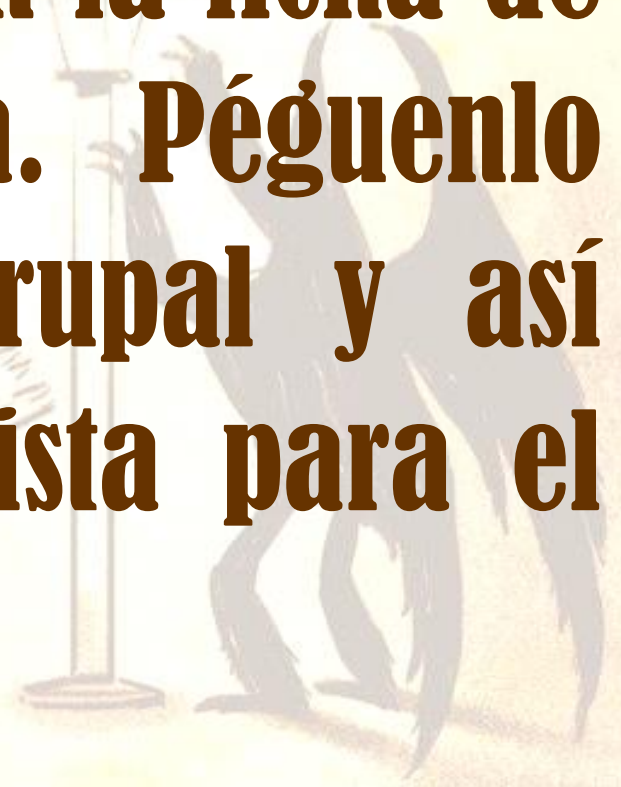
veces a la trampa para insectos que tengo en mi trasero!

Esta atemoriza criatura humana de unos 1,5 metros de alto, emite charquidos agudos y se alimenta de... Fin embargo, se atora fácilmente detrás de las puertas con mosquitero.

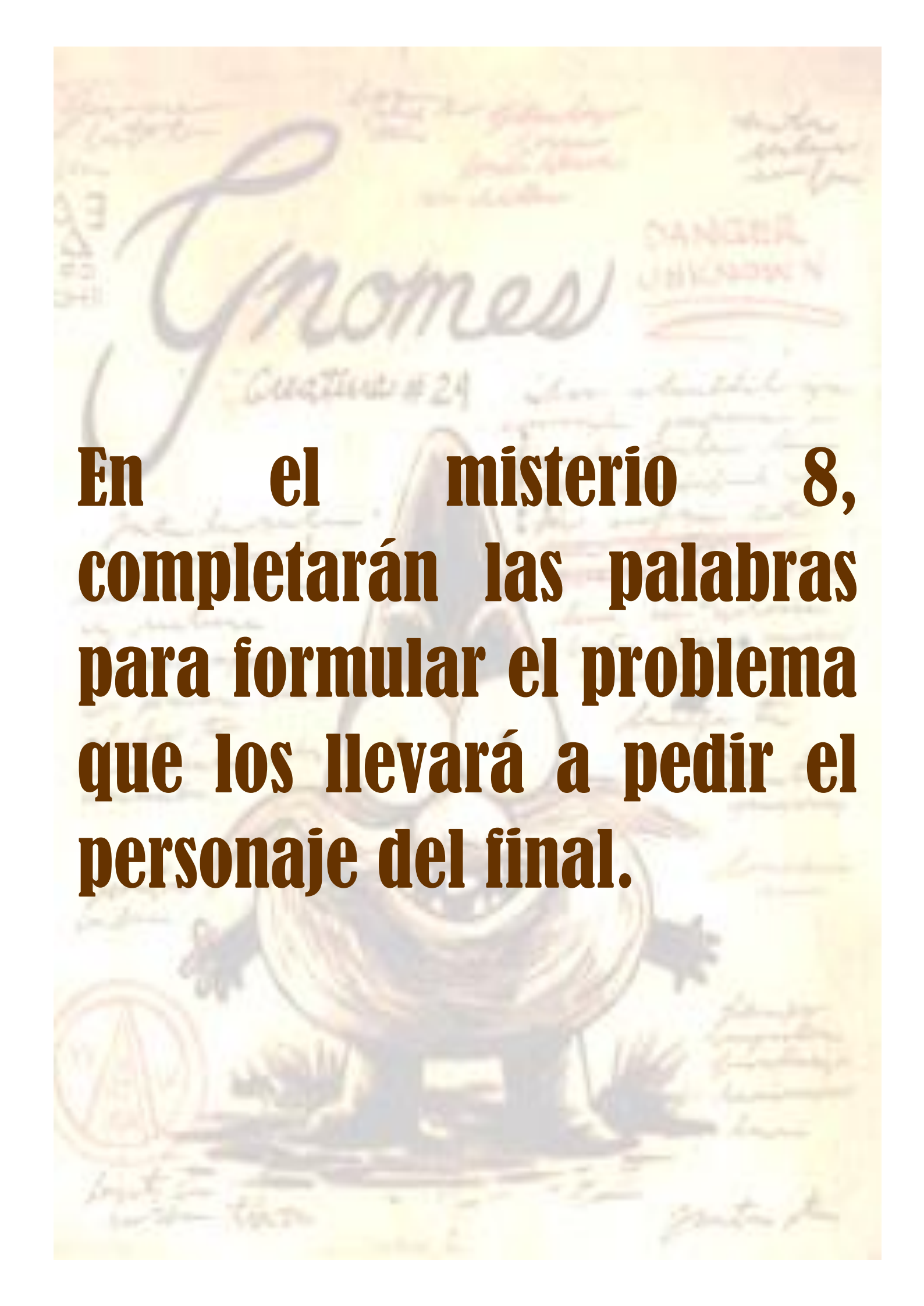
Al contacto, se desintegrará al contacto. Se cree que

«hombre polilla» no hay evidencia de ello (r).

SE LE HA VISTO ALREDEDOR DE LOS SEMAFOROS



Solucionen la situación problema del misterio 7 sobre el tío Stan, registren la operación en la hoja grupal con la respuesta parcial y así podrán reclamar la pista para el final.

A handwritten manuscript page with the word "Gnomes" written in large, cursive letters at the top. Below it, there is a drawing of a gnomish creature with a large, pointed hat and a round body. The drawing is done in a sketchy, hand-drawn style. There are also some smaller drawings and text scattered around the page, including a small circular diagram with a triangle inside. The background is a light yellowish-brown color, suggesting aged paper.

**En el misterio 8,
completarán las palabras
para formular el problema
que los llevará a pedir el
personaje del final.**